

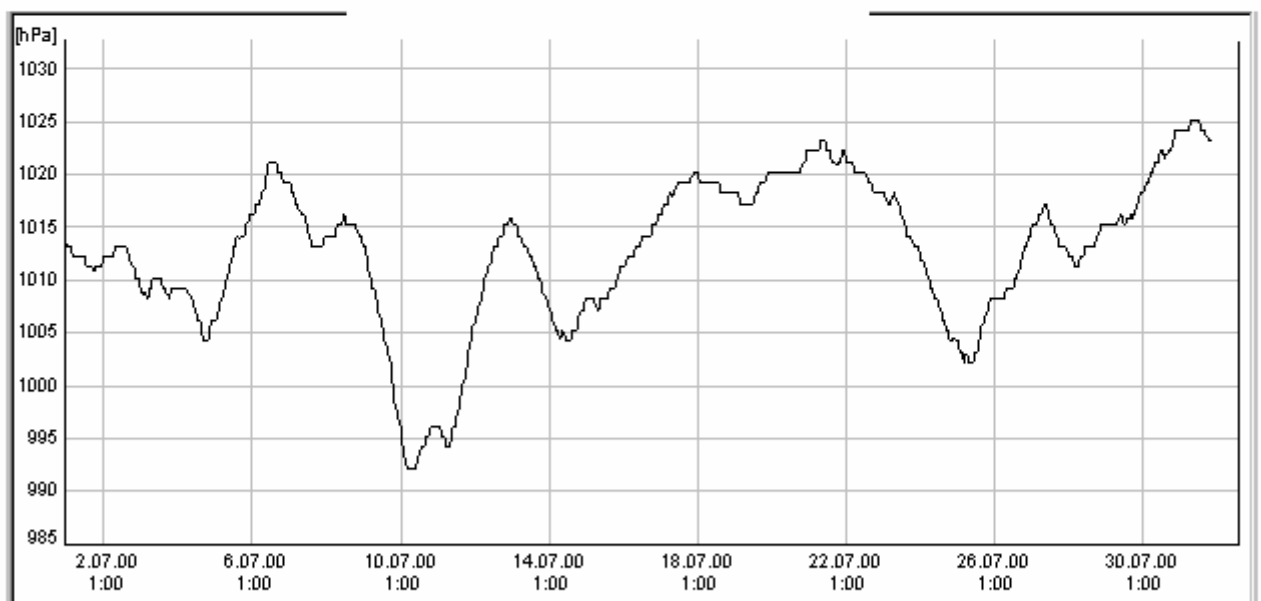
## Wettergrafiken und Tabelle Juli 2000 Station Elsen

<b>Klimadaten</b>		<b>Wetterstation Elsen</b>											
<b>Standortkoordinaten:</b>													
	geogr. 08°40'45"O - 51°44'42"N												
	rechts 3477972 hoch 5734615												
	100 m NN												
<b>Monatswerte: Jul 00</b>													
<b>Temperaturmittel:</b>	<b>15.5°C</b>	<table border="1"> <tr> <td colspan="2">Tage mit Schneedecke:</td> </tr> <tr> <td>Eistage(Max&lt;0,0°C):</td> <td></td> </tr> <tr> <td>Frosttage(MIN&lt;0,0°C):</td> <td></td> </tr> <tr> <td>Sommertage(Max&gt;=25°C):</td> <td>3</td> </tr> <tr> <td>Heiße Tage(Max&gt;=30°C):</td> <td></td> </tr> </table>		Tage mit Schneedecke:		Eistage(Max<0,0°C):		Frosttage(MIN<0,0°C):		Sommertage(Max>=25°C):	3	Heiße Tage(Max>=30°C):	
Tage mit Schneedecke:													
Eistage(Max<0,0°C):													
Frosttage(MIN<0,0°C):													
Sommertage(Max>=25°C):	3												
Heiße Tage(Max>=30°C):													
Lj.Mittel:(Lippspr. 1961-90):	16.8°C												
Abweichung:	-1.3°C												
Absoluts Max.:	26.6°C												
Absolutes Min.:	8.2°C												
<b>Niederschlagssumme:</b>	<b>184 mm</b>	<table border="1"> <tr> <td colspan="2"><b>Luftdruck(Meereshöhe):hPa</b></td> </tr> <tr> <td>Absolutes Max.:</td> <td>1032</td> </tr> <tr> <td>Absolutes Min.:</td> <td>1011</td> </tr> <tr> <td>Differenz:</td> <td>21</td> </tr> </table>		<b>Luftdruck(Meereshöhe):hPa</b>		Absolutes Max.:	1032	Absolutes Min.:	1011	Differenz:	21		
<b>Luftdruck(Meereshöhe):hPa</b>													
Absolutes Max.:	1032												
Absolutes Min.:	1011												
Differenz:	21												
Max.Tag:	44.6 mm												
Lj.Mittel(Lippspr. 1961-90):	88.6 mm												
<b>Mittel relative Feuchte:</b>	<b>81.9%</b>												
<b>Max. Windbö:</b>	<b>40.3 km/h</b>												
<b>Mittlere Wind:</b>	<b>3.04 km/h</b>												

Luftdruck 1.07.2000 bis 31.07.2000

Wetterstation Elsen

Max.: 31.7.00 08:27 1025 hPa  
Min.: 10.7.00 04:36 992 hPa  
Diff.: 33 hPa



Niederschlag 1.07.2000 bis 31.07.2000

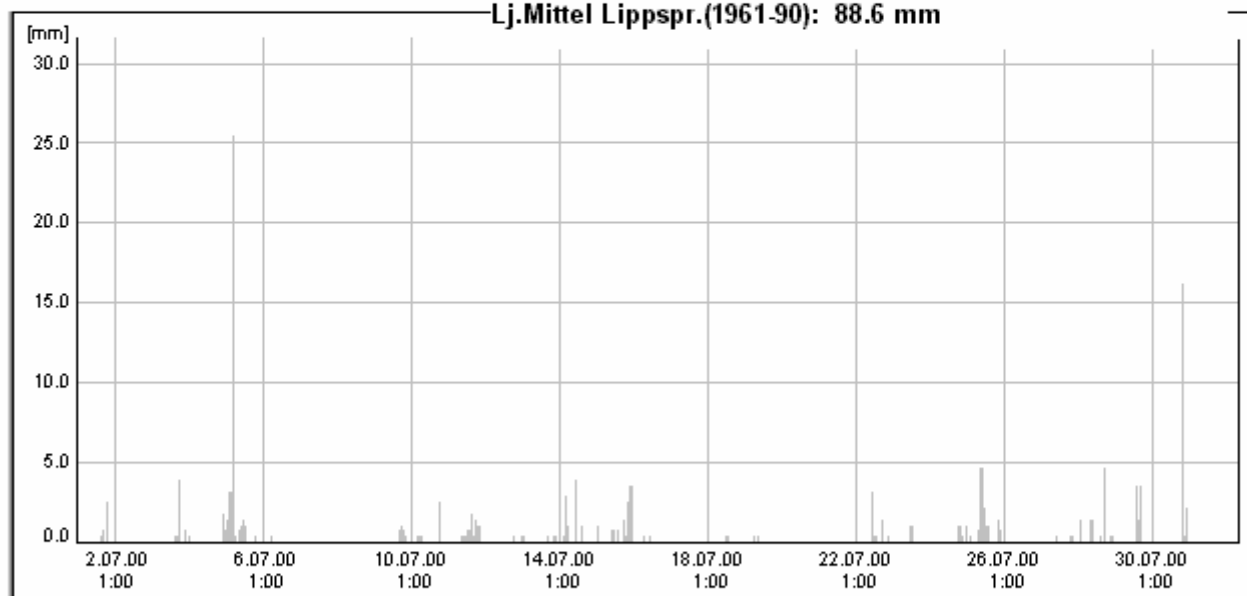
Wetterstation Elsen

Max. Stunde: 05.07.00 06:30 25.6 mm

Max. Tag: 05.07.00 08:30 44.6 mm

Gesamt: 184.0 mm

Lj.Mittel Lippspr.(1961-90): 88.6 mm



Temperatur mit Luftfeuchte 1.07.2000 bis 31.07.2000

Wetterstation Elsen

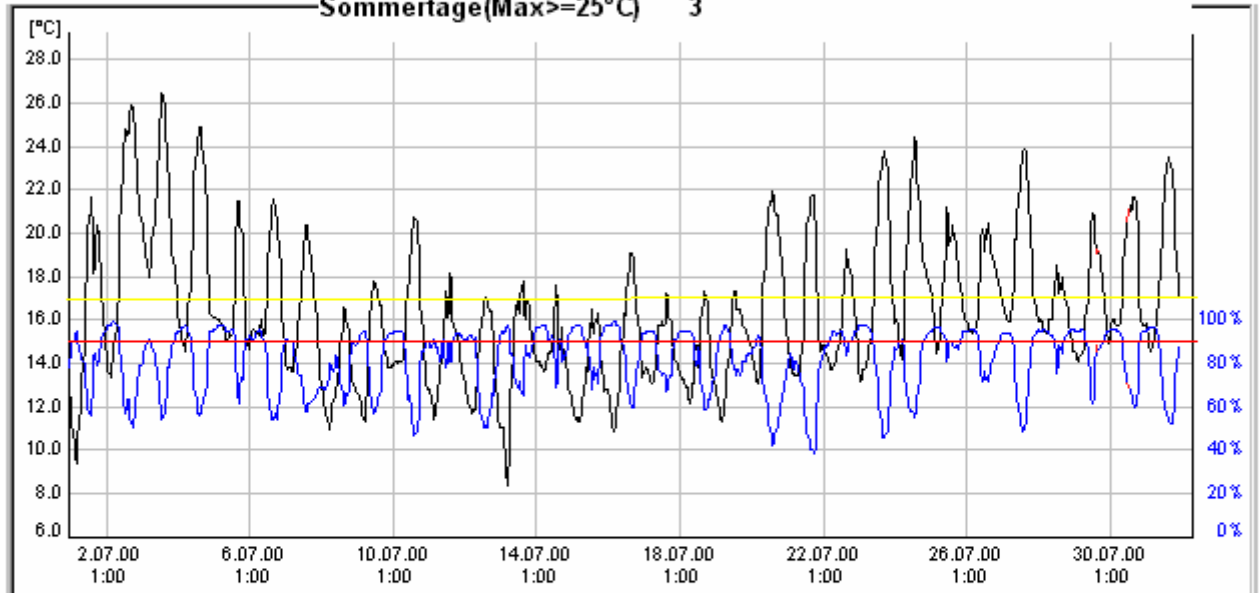
Max.: 03.07.00 15:06 26.6° C bei 56 % Feuchte

Min.: 13.07.00 06:06 8.2° C bei 99 % Feuchte

Monatsmittel: 15.5° C

Lj.Mittel Lippspr.(1961-90) 16.8° C

Sommertage(Max>=25° C) 3



**Windgeschwindigkeit und-richtung 1.07.2000 bis 31.07.2000 Wetterstation Elsen**

**Max.: 12.7.00 06:11 37.4 km/h bei 215°**

**Mittlere Windgeschwindigkeit: 3.04 km/h**

